

## WACHSTUM GLOBAL ( Anteilklasse R )

Mai 2022

## VERMÖGENSVERWALTUNGSFONDS

**Letzte Aktualisierung: 31.05.2022**Anteilswert (EUR): **63,44**Fondsvolumen (EUR): **69.535.141,94****Anlageziel:**

Ziel des Fonds ist es, eine nachhaltig positive Wertentwicklung zu erzielen. Priorität hat die Substanzerhaltung, wobei kurzfristige Chancen durch aktives Management genutzt werden sollen. Der Fonds orientiert sich daher an keiner Benchmark. In der Regel beträgt die Aktienquote ca. 50%.

**Die wichtigsten Fakten:**

WKN: A12BPS

ISIN: DE000A12BPS8

Auflagedatum: 15. Juli 2015

Geschäftsjahresende: 30.06.

KVG: Universal-Investment-Gesellschaft mbH

Fondswährung: EURO

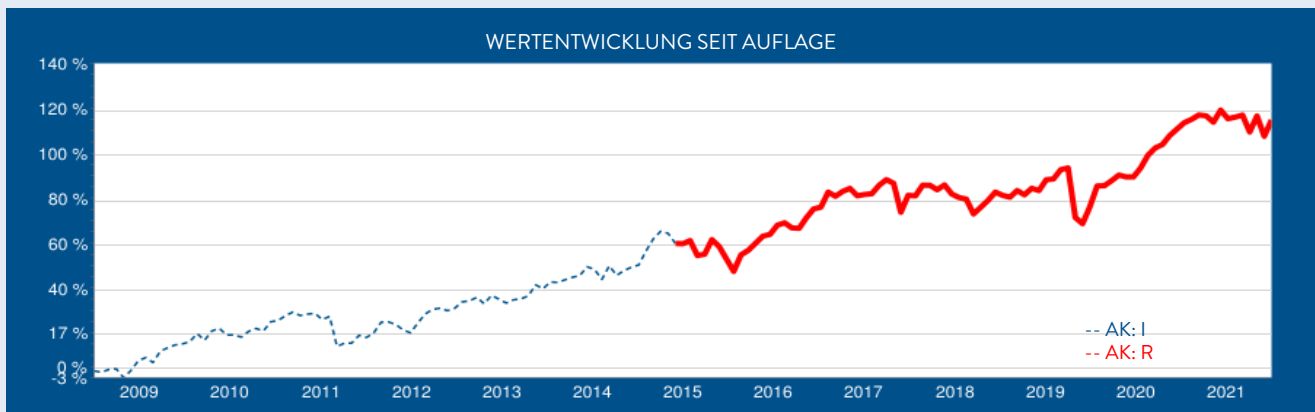
Fondstyp: ausschüttend

Ausgabeaufschläge: bis 5 %

All-in-fee-Vergütung: 1,5 % p.a.

Performance-Fee: keine

Depotbankvergütung: max. 0,05 % p.a.



LAUFENDE WERTENTWICKLUNG ( AK: R )		JÄHRLICHE WERTENTWICKLUNG ( bis 2015 AK: I danach AK: R )			
Zeitraum	Performance in %	Jahr	Performance in %	Jahr	Performance in %
1 Monat	-0,55 %	2008	1,32 %	2018	-9,11 %
6 Monate	0,00 %	2009	14,65 %	2019	11,96 %
1 Jahr	-0,08 %	2010	9,18 %	2020	2,52 %
3 Jahre	19,60 %	2011	-6,66 %	2021	11,50 %
5 Jahre	15,20 %	2012	11,23 %		
seit Auflage (absolut):	30,23 %	2013	7,42 %		
seit Auflage (p.a.):	3,91 %	2014	5,54 %		
		2015	6,82 %		
2022	-2,43 %	2016	9,37 %		
		2017	7,38 %		

Fondsrating Morningstar: ★★★★★ (4-Sterne)

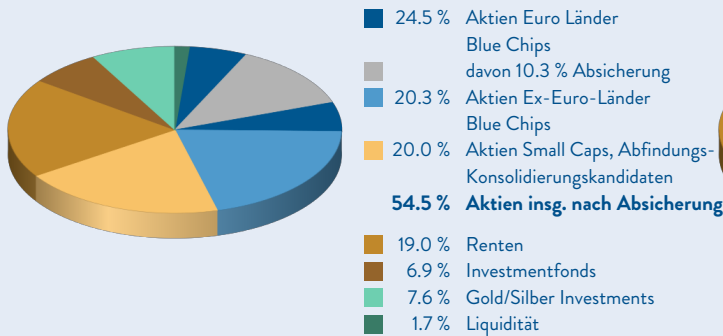
Morningstar Kategorie: Mischfonds EUR flexibel-global

**AKTUELLER FONDSBERICHT**

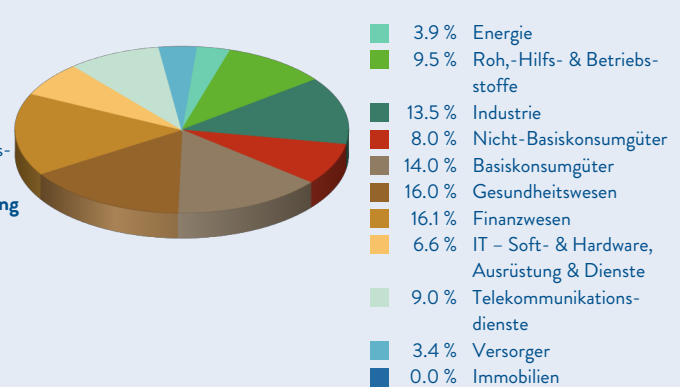
Im Fokus der Anleger standen im Berichtsmonat weiterhin die rekordverdächtigen Inflationszahlen. Spät, aber entschieden, reagierte die amerikanische Notenbank Fed und erhöhte das erste Mal nach 22 Jahren den Leitzins gleich um 50 Basispunkte. Im Gegensatz hierzu verschiebt die europäische Zentralbank EZB trotz Inflationszahlen von 8,1% die Zinswende immer weiter nach hinten. Avisiert wurde zunächst das erste Halbjahr, dann Juli und aktuell ist eher von September die Rede. Ausschlaggebend für die zögerliche Haltung der EZB sind die weiterhin hohen Belastungen der europäischen Wirtschaft aus den Lieferkettenproblemen und dem Krieg in der Ukraine.

Der Wachstum Global verlor im Berichtsmonat ein halbes Prozent. Während die amerikanischen Wachstumswerte, u.a. Apple, Microsoft und Alphabet das Fondsergebnis im Mai belastet haben, stabilisierte die positive Wertentwicklung von Exxon Mobil sowie der Finanzwerte Deutsche Bank und Commerzbank das Fondsergebnis. Wir haben im abgelaufenen Monat die Aktienquote von 51% auf knapp 55% erhöht. Hierzu haben wir ein Teil der Absicherung aufgelöst und gleichzeitig einige antizyklische Käufe (z.B. SAP) getätigt. Die Cash-Quote des Fonds liegt bei knapp 2%.

### INVESTITIONSMIX



### Sektorenmix Aktien nach MSCI



TOP 10		
	AKTIENPOSITIONEN	RENTENPOSITIONEN
01.	Mowi ASA	0,50 % Bundesrep. Deutschland Inflationsindex. Anl. 14(30)
02.	Exxon Mobil Corp.	2,0 % Königreich Norwegen 12(23) - NOK
03.	Deutsche Bank AG	0,1 % Bundesrep. Deutschland Inflationsindex. Obl. 12(23)
04.	Bayer AG	4,25 % Aurelius Equity Opp. AB FLR 19(23/24)
05.	BHP Group Ltd.	0,625 % MorphoSys AG Wandelanl. 20(25)
06.	Berkshire Hathaway Inc. Shares A	4,36 % Aker Horizons ASA FLR-Notes 21(23/25) - NOK
07.	Novartis AG	2,0 % Klöckner & Co Fin. Serv. Wandelanl. 16(23)
08.	Johnson & Johnson	3,25 % K+S AG Anl. 18(24)
09.	SAP SE	2,625 % K+S AG Anl. 17(23)
10.	Nestlé S.A.	5,5 % Ferratum Capital Germany GmbH FLR-Bonds 19(22/23)



**Torben Peters**  
Fondsmanger  
Fon: +49 (0)40 41 32 61-19  
E-Mail: [peters@proaktiva.net](mailto:peters@proaktiva.net)



**Marc Schädler**  
Co-Fondsmanger  
Fon: +49 (0)40 41 32 61-12  
E-Mail: [schaedler@proaktiva.net](mailto:schaedler@proaktiva.net)

#### DISCLAIMER/IMPRESSUM

Berechnungsgrundlage für die aufgezeigten Wertentwicklungen ist der Anteilwert (ohne Ausgabeaufschlag); Ausschüttungen bzw. abzuführende Steuern wurden wiederangelegt. Aus dem Kursverlauf der Vergangenheit kann nicht auf künftige Entwicklungen geschlossen werden. Die Vermögensgegenstände (z. B. Aktien), in die die Gesellschaft für Rechnung des Fonds investiert, enthalten neben den Chancen auf Wertsteigerung auch Risiken. So können Wertverluste auftreten, indem der Marktwert der Vermögensgegenstände gegenüber dem Einstandspreis fällt. Weitere Risiken: Die tatsächliche Anlagepolitik kann darauf ausgerichtet sein, schwerpunktmäßig Vermögensgegenstände z.B. nur weniger Branchen, Märkte oder Regionen/Länder zu erwerben. Diese Konzentration auf wenige spezielle Anlage-sektoren kann mit besonderen Chancen verbunden sein, denen aber auch entsprechende Risiken (z.B. Marktengpässe, hohe Schwankungsbreite innerhalb bestimmter Konjunkturzyklen) gegenüberstehen. Informationen über die Anlagegrundsätze sowie über die Anlagepolitik enthalten der Verkaufsprospekt bzw. der Jahresbericht für das abgelaufene Berichtsjahr. Die Kurs- oder Marktwertentwicklung von Finanzprodukten hängt insbesondere von der Entwicklung der Kapitalmärkte ab, die u.a. von der allgemeinen Lage der Weltwirtschaft sowie den wirtschaftlichen und politischen Rahmenbedingungen in den jeweiligen Ländern beeinflusst wird. Negative Kurs- und Marktentwicklungen können dazu führen, dass sich die Preise und Werte dieser Finanzprodukte reduzieren. Dabei können die Anteilpreise des Fonds auch innerhalb kurzer Zeiträume deutlichen Schwankungen nach oben und nach unten unterworfen sein. Durch den Ausfall eines Emittenten oder Kontrahenten können Verluste entstehen. Der Wert der auf Fremdwährungen lautenden Vermögensgegenstände kann schwanken. Derivategeschäfte können je nach Einsatzzweck gegebenenfalls die Renditechancen schmälern bzw. das Verlustrisiko zumindest zeitweise erhöhen. Durch eine Änderung der Anlagepolitik kann sich das mit dem Fonds verbundene Risiko inhaltlich verändern. Die Gesellschaft hat nach dem Verkaufsprospekt das Recht, die Vertragsbedingungen des Fonds zu ändern. Ferner ist es ihr möglich, den Fonds ganz aufzulösen oder ihn mit einem anderen, ebenfalls von ihr verwalteten Fonds zu verschmelzen. Die Gesellschaft kann die Rücknahme der Anteile bei Vorliegen außergewöhnlicher Umstände zeitweilig aussetzen und die Anteile erst später zu dem dann gültigen Preis zurücknehmen. Für Anlagen in festverzinslichen Papieren gilt: Das Marktzinsniveau kann sich ändern. Steigen die Marktzinsen gegenüber den Zinsen zum Zeitpunkt der Emission, so fallen in der Regel die Kurse der festverzinslichen Wertpapiere. Fällt dagegen der Marktzins, so steigt der Kurs festverzinslicher Wertpapiere. Diese Kursschwankungen fallen je nach Laufzeit der festverzinslichen Wertpapiere unterschiedlich aus. Festverzinsliche Wertpapiere mit kürzeren Laufzeiten haben geringere Kursrisiken als festverzinsliche Wertpapiere mit längeren Laufzeiten. Festverzinsliche Wertpapiere mit kürzeren Laufzeiten haben demgegenüber in der Regel geringere Renditen als festverzinsliche Wertpapiere mit längeren Laufzeiten. Geldmarktinstrumente besitzen aufgrund ihrer kurzen Laufzeit von maximal zwölf Monaten tendenziell geringere Kursrisiken. So stehen die Risiken in engem Zusammenhang mit den Risiken der in diesen Fonds enthaltenen Vermögensgegenstände bzw. der von diesen Fonds verfolgten Anlagestrategien. Etwasige Immobilieninvestitionen unterliegen Risiken, die sich auf den Anteilswert durch Veränderungen bei den Erträgen, den Aufwendungen und dem Verkehrswert der Immobilien auswirken können. Dies gilt auch für Investitionen in Immobilien, die von Immobilien-Gesellschaften gehalten werden. Das Risiko bei einem Erwerb von Anteilen an Hedgefonds ist abhängig von den Anlagestrategien, die der Hedgefonds verfolgt, und den Vermögensgegenständen, die er erwerben darf; es kann daher groß, moderat oder gering sein. Für Aktien von Investmentaktiengesellschaften mit fixem Kapital kann es an einem liquiden Markt fehlen, so dass die Aktien möglicherweise nicht rechtzeitig zu einem angemessenen Preis veräußert werden können. Grundsätzlich gilt: ES KANN KEINE ZUSICHERUNG GEGEBEN WERDEN, DASS DIE ZIELE DER ANLAGEPOLITIK TATSÄCHLICH ERREICHT WERDEN. Ausführlichere Erläuterungen zu den Risiken finden Sie im ausführlichen aktuellen Verkaufsprospekt des Fonds, den Sie bei Ihrem Berater oder bei Universal-Investment-Gesellschaft mbH ([www.universal-investment.de](http://www.universal-investment.de)) erhalten.