

## AM FORTUNE FUND DEFENSIVE

Juli 2023

## VERMÖGENSVERWALTUNGSFONDS

**Letzte Aktualisierung: 31.07.2023**Anteilswert (EUR): **102,27**Fondsvolumen (EUR): **46.837.774,26****Anlageziel:**

Der Schwerpunkt des Fonds liegt auf defensiven Wertpapieren. Die Auswahl der Wertpapiere wird unter Chance-/Risiko-Gesichtspunkten getroffen, wobei eine breite Streuung das individuelle Emittentenrisiko reduziert. Benchmark des Fonds ist EURIBOR 3M TR EUR.

\*Ausführliche Erläuterungen im aktuellen Verkaufsprospekt.

**Die wichtigsten Fakten:**

WKN: A0M8WT

ISIN: DE000A0M8WT7

Auflagedatum: 17. Dezember 2007

Geschäftsjahresende: 30.09.

KVG: Universal Investment GmbH

Fondswährung: EURO

Fondstyp: ausschüttend

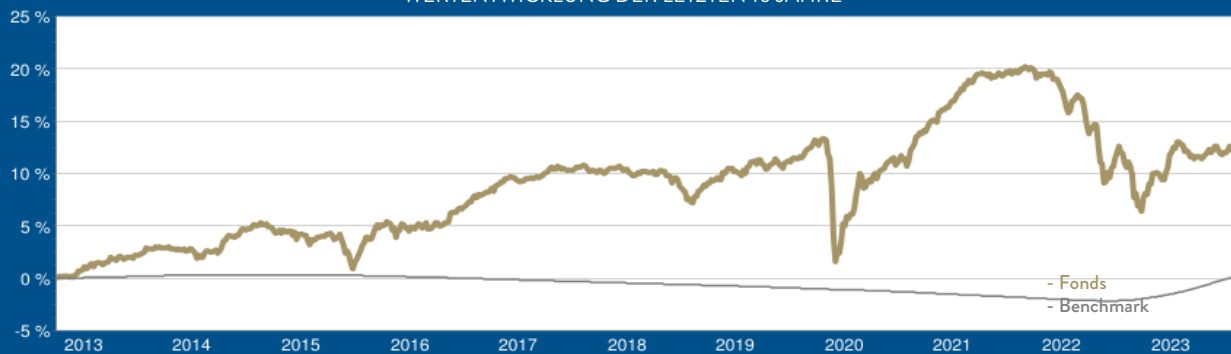
Ausgabeaufschlag: 2 %

Performance-Fee: 10 % der Rendite &gt; Benchmark\*

Verwaltungsvergütung: max 1,2 % p.a.\*

Laufende Kosten (TER): 0,75 % per 30.09.2022

WERTENTWICKLUNG DER LETZTEN 10 JAHRE



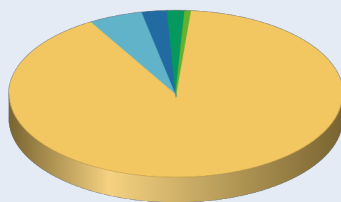
LAUFENDE WERTENTWICKLUNG			JÄHRLICHE WERTENTWICKLUNG		
Zeitraum	Performance in %	Benchmark in %	Jahr	Performance in %	Benchmark in %
1 Monat	0,33 %	0,31 %	2013	2,4 %	0,2 %
6 Monate	0,00 %	1,58 %	2014	1,6 %	0,2 %
1 Jahr	1,18 %	2,35 %	2015	1,0 %	-0,0 %
3 Jahre	2,45 %	1,35 %	2016	2,4 %	-0,3 %
5 Jahre	1,96 %	0,64 %	2017	3,8 %	-0,3 %
seit Auflage (absolut):	37,31 %	9,38 %	2018	-2,8 %	-0,3 %
seit Auflage (p.a.):	2,05 %	0,58 %	2019	4,8 %	-0,4 %
			2020	1,6 %	-0,4 %
laufendes Kalenderjahr	2,89 %	1,79 %	2021	4,6 %	-0,6 %
			2022	-8,6 %	0,3 %

## AKTUELLER FONDSBERICHT

Auch im Juli erhöhten die US-amerikanische und Europäische Notenbank erneut den Leitzins, jeweils um 0,25%. Die EZB beginnt nun mit dem Abbau der Anleihen aus dem Asset-Purchase-Programme (APP). Bei einem Anleihebestand von 5.000 Mrd. Euro sollen ca. 330 Mrd. Euro in den nächsten 12 Monaten abgebaut werden. Ein kleiner Schritt, aber aus unserer Sicht ein überfälliger Anfang. Da sich die Inflation in der EU weiter reduziert, ist nun eine längere Zinspause denkbar.

Wir wurden beim Abbau unseres EUROBODEN GmbH-Engagements im Juli leider davon überrascht, dass die Gesellschaft wohl das gesamte Eigenkapital aufbrauchen wird. Daraufhin haben wir den noch vorhandenen Restbestand über die Börsen veräußert. Trotz dieses negativen Einflusses konnte der Monat Juli mit einem Zuwachs von +0,3% abschließen. Erfreulich waren wieder nennenswerte Zinseinnahmen von z.B. der 4% Otto Anleihe.

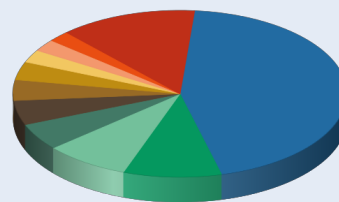
### INVESTITIONSMIX



90.15 %	Renten
5.21 %	Bankguthaben abzgl. sonst. Kosten
2.43 %	Rentenähnliche Genussscheine
1.68 %	Fondsanteile Rohstoffe
0.53 %	Aktien/Zertifikate

### LÄNDERMIX

(nach wirtschaftlichem Risiko)



44.59 %	Deutschland
9.53 %	Niederlande
8.24 %	Frankreich
5.21 %	Österreich
4.75 %	USA
3.99 %	Großbritannien
3.54 %	Schweiz
2.46 %	Luxemburg
2.33 %	Finnland
2.10 %	Norwegen
13.26 %	Sonstiges

RENTENPOSITIONEN TOP 10	%
BayWa AG Sub.-FLR-Nts.v.23(28/unb.)	3,56 %
Bertelsmann SE & Co. KGaA Genussscheine	2,43 %
Vossloh AG Sub.-FLR-Nts.v.21(26/unb.)	2,10 %
Gothaer Allgem.Versicherung AG FLR-Nachr.- Anl. v.15 (25/45)	2,04 %
Infineon Technologies AG Sub.-FLR-Nts.v.19(28/unb.)	1,99 %
ING Groep N.V. EO-FLR Med.-T. Nts 2023(28/29)	1,72 %
Katjes Intern. GmbH&Co.KG Inh.-Schv. v.2019(2022/2024)	1,62 %
Eurofins Scientific S.E. EO-FLR Notes 2017(25/Und.)	1,61 %
AT&S Austria Techn.&Systemt.AG EO-FLR Notes 2022(22/Und.)	1,55%
Stichting AK Rabobank Cert. EO-FLR Certs 2014(Und.)	1,42 %

FONDSKENNZAHLEN*	%
Performance	2,45 %
Performance (p.a.)	0,81 %
Aktive Rendite	0,36 %
Volatilität	2,90 %
Sharpe Ratio	0,19
Tracking Error	2,90 %
Information Ratio	0,13
Korrelation	0,02
Beta	0,42

\*Kennzahlen beziehen sich auf einen Zeitraum von 3 Jahren.



**Andreas Meißner**  
Fondsmanger  
Fon: +49 (0)40 89 70 90 60  
E-Mail: meissner@proaktiva.net



**Patrick Schmidt**  
Co-Fondsmanger  
Fon: +49 (0)40 89 70 90 60  
E-Mail: schmidt@proaktiva.net

#### DISCLAIMER/IMPRESSUM

Bei den hier aufgeführten Informationen handelt es sich grundsätzlich um Marketingmitteilungen, die ausschließlich Marketing- und Informationszwecken dienen. Die Angaben beruhen auf Quellen, die wir für zuverlässig halten, für deren Richtigkeit und Vollständigkeit wir jedoch keine Gewähr übernehmen können. Wir weisen ausdrücklich darauf hin, dass dies keine Aufforderung zum Kauf oder Verkauf von Fondsanteilen darstellt. Anlageentscheidungen sollten nur auf der Grundlage der aktuellen Verkaufsunterlagen (Wesentliche Anlegerinformationen, Verkaufsprospekt und - soweit veröffentlicht - der letzte Jahres- Halbjahresbericht des in der Mitteilung genannten Fonds) getroffen werden, die auch die allein maßgeblichen Vertragsbedingungen bzw. Anlagebedingungen enthalten. Die Verkaufsunterlagen werden ab dem Auflegedatum bei der Kapitalverwaltungsgesellschaft Universal-Investment-Gesellschaft mbH (Theodor-Heuss-Allee 70, 60486 Frankfurt am Main) in deutscher Sprache zur kostenlosen Ausgabe bereitgehalten. Die Verkaufsunterlagen sind zudem im Internet unter [www.universal-investment.com](http://www.universal-investment.com) abrufbar. Die zur Verfügung gestellten Informationen bedeuten keine Empfehlung oder Beratung. Alle Aussagen geben die aktuelle Einschätzung wieder. Die in dem Dokument zum Ausdruck gebrachten Meinungen können ohne vorherige Ankündigung ändern. Weder die Kapitalverwaltungsgesellschaft noch deren Kooperationspartner übernehmen irgendeine Art von Haftung für die Verwendung dieses Dokuments oder dessen Inhalts. Berechnungsgrundlage für die aufgezeigten Wertentwicklungen ist der Anteilwert (ohne Ausgabeaufschlag); Ausschüttungen bzw. abzuführende Steuern wurden wiederangelegt. Aus dem Kursverlauf der Vergangenheit kann nicht auf künftige Entwicklungen geschlossen werden. Die Vermögensgegenstände (z. B. Aktien), in die die Gesellschaft für Rechnung des Fonds investiert, enthalten neben den Chancen auf Wertsteigerung auch Risiken. So können Wertverluste auftreten, indem der Marktwert der Vermögensgegenstände gegenüber dem Einstandspreis fällt. Die Gesellschaft hat nach dem Verkaufsprospekt das Recht, die Vertragsbedingungen des Fonds zu ändern. Grundsätzlich gilt: Es kann keine Zusicherung gegeben werden, dass die Ziele der Anlagepolitik tatsächlich erreicht werden. Ausführlichere Erläuterungen zu den Risiken finden Sie im ausführlichen aktuellen Verkaufsprospekt des Fonds, den Sie bei Ihrem Berater oder bei Universal-Investment-Gesellschaft mbH ([www.universal-investment.de](http://www.universal-investment.de)) erhalten. Eine Zusammenfassung Ihrer Anlegerrechte in deutscher Sprache finden Sie auf [www.universal-investment.com/media/document/Anlegerrechte](http://www.universal-investment.com/media/document/Anlegerrechte). Zudem weisen wir darauf hin, dass die Universal-Investment-Gesellschaft mbH bei Fonds für die sie als Verwaltungsgesellschaft Vorkerkungen für den Vertrieb der Fondsanteile in EU-Mitgliedstaaten getroffen hat, beschließen kann, diese gemäß Artikel 93a der Richtlinie 2009/65/EG und Artikel 32a der Richtlinie 2011/61/EU, insbesondere also mit Abgabe eines Pauschalangebots zum Rückkauf oder zur Rücknahme sämtlicher entsprechender Anteile, die von Anlegern in dem entsprechenden Mitgliedstaat gehalten werden, aufzuheben.