

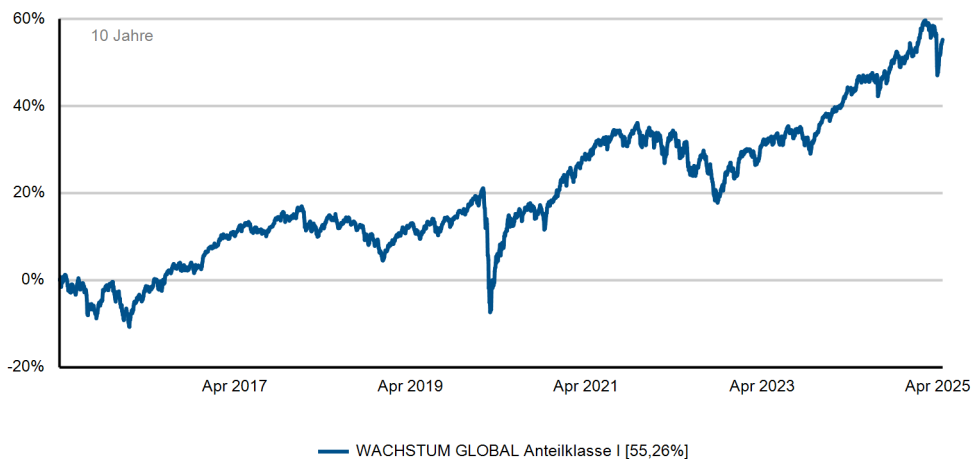
Anlagepolitik/Strategie

Ziel des Fonds ist es, eine nachhaltig positive Wertentwicklung zu erzielen. Priorität hat die Substanzerhaltung, wobei kurzfristige Chancen durch aktives Management genutzt werden sollen. Der Fonds orientiert sich daher an keiner Benchmark. In der Regel beträgt die Aktienquote zwischen 50% und 60%.

Aktueller Kommentar

Der Start in das zweite Quartal verlief an den globalen Kapitalmärkten äußerst holprig. Die Ankündigungen von Donald Trump am 2. April, dem sogenannten Liberation Day, sorgten für Panik bei den Anlegern und ließen die globalen Aktienmärkte zweistellig einbrechen. Die Höhe der neuen Zölle, die aggressive Rhetorik und die darauffolgenden Gegenmaßnahmen haben die Marktteilnehmer überrascht und aufgezeigt, wie schnell eine stabile Weltwirtschaftsordnung ins Wanken geraten kann. Erst im Laufe des Monats ruderte der amerikanische Präsident zurück und sorgte mit der Verkündung eines 90-tägigen Zollmemorandums für Erleichterung bei den Anlegern und eine Gegenbewegung an den Märkten. Der deutsche Leitindex DAX schaffte es sogar auf Monatsbasis zu einem leichten Plus von 1,5%, während der amerikanische S&P 500 den April mit einem Minus von 3,6% abschloss. Beim USD, der im April über 4% gegenüber dem Euro verlor, zeigt sich der drastische Vertrauensverlust der Anleger gegenüber den USA und den erratischen Maßnahmen der Trump-Administration besonders gut. Wir haben im Wachstum Global einige US-Positionen reduziert (Walmart, 3M, Meta) bzw. komplett verkauft (Amazon, Colgate-Palmolive, Gold Fields). Im Gegenzug nahmen wir mit ASML und Infineon zwei europäische Technologietitel im April neu auf. Im Rentenbereich kauften wir u.a. die Wandelschuldverschreibung von Schneider Electric mit einer Laufzeit bis 2031 neu hinzu.

Wertentwicklung



	Jan.	Feb.	Mrz.	Apr.	Mai.	Jun.	Jul.	Aug.	Sep.	Okt.	Nov.	Dez.	YTD
2016	-4,78%	0,39%	3,25%	2,44%	1,77%	-1,25%	3,17%	1,23%	-1,07%	0,95%	-0,08%	3,27%	9,35%
2017	1,27%	1,57%	0,87%	0,58%	1,15%	-1,17%	0,14%	-0,29%	1,87%	1,38%	-0,11%	0,01%	7,48%
2018	0,97%	-2,05%	-2,39%	2,04%	0,90%	-1,50%	1,68%	-0,70%	-0,69%	-2,89%	-0,52%	-3,60%	-8,58%
2019	3,48%	1,56%	0,67%	2,11%	-3,16%	2,26%	1,15%	-0,44%	1,04%	0,35%	1,48%	1,10%	12,08%
2020	-0,15%	-4,43%	-10,84%	7,25%	3,98%	1,82%	0,28%	2,76%	-1,06%	-3,22%	5,36%	2,43%	2,87%
2021	0,82%	0,70%	3,56%	1,11%	1,86%	0,74%	0,40%	1,34%	-1,94%	1,75%	-2,08%	2,42%	11,08%
2022	-0,79%	-2,01%	1,55%	-0,36%	-0,51%	-5,48%	2,98%	-2,16%	-5,36%	2,86%	4,00%	-1,95%	-7,47%
2023	4,36%	-0,55%	1,13%	1,60%	-0,68%	0,90%	2,10%	-0,61%	-1,35%	-2,05%	3,69%	2,38%	11,24%
2024	0,40%	0,81%	3,29%	-0,52%	1,77%	-0,33%	1,07%	0,58%	1,40%	-0,71%	1,53%	0,21%	9,85%
2025	4,09%	0,79%	-1,92%	-0,49%									2,40%

Fondsdaten

ISIN	DE000A0NJGU7
WKN	A0NJGU
Fondsdomizil	Deutschland
Fondskategorie	Gemischter Fonds
Ertragsverwendung	Ausschüttend
Auflagedatum	24.11.2008
Auflagepreis	50,00 EUR
Rücknahmepreis	105,81 EUR
Geschäftsjahresende	30.06.2025
Fondswährung	EUR
Fondsvolumen	73,33 Mio. EUR
Fondswährung Anteilsklasse	EUR
Fondsvolumen Anteilsklasse	52,02 Mio. EUR
Depotbank	Donner & Reuschel AG
KVG	Universal-Investment - Gesellschaft mbH

Konditionen

Max. Rücknahmeabschlag	0,00%
Max. Ausgabeaufschlag	0,00%
Max. Verwaltungsvergütung	1,50%
Max. Depotbankvergütung	0,06%
Laufende Kosten	1,06%

Kennzahlen

Performance seit Auflage	154,05%
Performance seit Auflage p.a.	5,84%
MTD	-0,49%
YTD	2,40%
1 Jahr	8,16%
3 Jahre	17,69%
5 Jahre	44,98%
3-Jahres-Volatilität	6,72%
Max. Drawdown	-23,51%



Torben Peters
Fondsmanager
Telefon:
+49 (0)40 41 32 61-19
E-Mail:
peters@proaktiva.net

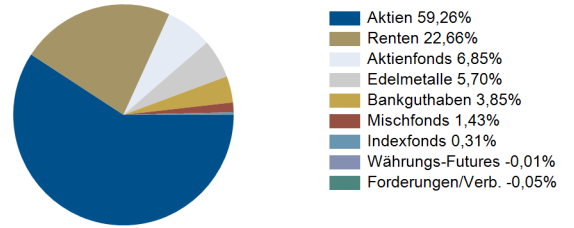


Marc Schädler
Co-Fondsmanager
Telefon:
+49 (0)40 41 32 61-12
E-Mail:
schaedler@proaktiva.net

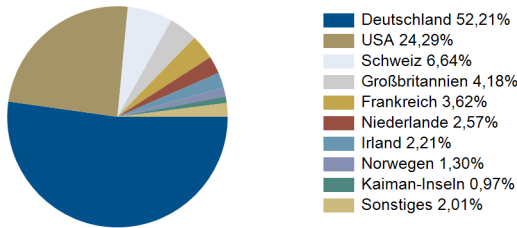
Assetallokation

Aktien	30.828.554,54	59,26%
<i>Aktienindex-Futures</i>	-3.979.193,15	-7,65%
<i>Aktienquote nach Absicherung</i>	26.849.361,39	51,61%
Aktienfonds	3.561.747,32	6,85%
Mischfonds	744.334,43	1,43%
Renten	11.785.430,00	22,66%
Edelmetalle	2.967.214,83	5,70%
Bankguthaben	2.001.956,98	3,85%
Indexfonds	160.753,24	0,31%
Währungs-Futures	-5.635,68	-0,01%
Forderungen/Verbindlichkeiten	-26.069,37	-0,05%
52.018.286,29	100,00%	

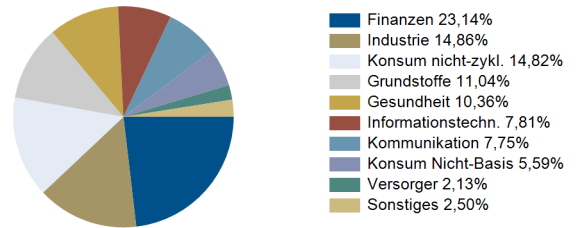
Assetallokation



Top Länder Aktien



Top Sektoren Aktien



Top 10 Aktien

Newmont Corp. Registered Shares DL 1,60	822.402,86	1,58%
Fresenius SE & Co. KGaA Inhaber-Aktien o.N.	768.391,46	1,48%
Heidelberg Materials AG Inhaber-Aktien o.N.	742.045,48	1,43%
Novartis AG Namens-Aktien SF 0,49	712.868,05	1,37%
E.ON SE Namens-Aktien o.N.	656.449,42	1,26%
Deutsche Bank AG	652.403,83	1,25%
Allianz SE vink.Namens-Aktien o.N.	646.051,55	1,24%
Münchener Rückvers.-Ges. AG vink.Namens-Aktie	610.590,93	1,17%
Deutsche Börse AG Namens-Aktien o.N.	603.643,88	1,16%
Siemens Energy AG	599.207,93	1,15%
6.814.055,39	13,09%	

Top 10 Renten

Norwegen, Königreich NK-Anl. 2019(29)	563.757,52	1,08%
Bundesrep.Deutschland Inflationsindex. Anl.v.	549.722,14	1,06%
United States of America DL-Notes 2024(31)	509.193,23	0,98%
Grenke Finance PLC EO-Medium-Term Notes 2024(458.233,94	0,88%
Redcare Pharmacy N.V. EO-Zero Conv. Notes 202	420.715,30	0,81%
Südzucker Intl Finance B.V. EO-FLR Bonds 2005	380.833,23	0,73%
Porsche Automobil Holding SE Medium Term Note	374.791,86	0,72%
Schaeffler AG MTN v.2024(2024/2029)	367.845,05	0,71%
Aker Horizons ASA NK-FLR Notes 2021(23/25)	365.362,63	0,70%
Sixt SE MTN v.2025(2029/2030)	361.102,21	0,69%
4.351.557,11	8,36%	

Risikokennzahl



Dieser Indikator beruht auf historischen Daten; eine Vorhersage künftiger Entwicklungen ist damit nicht möglich. Die Einstufung des Fonds kann sich künftig ändern und stellt keine Garantie dar. Auch ein Fonds, der in Kategorie 1 eingestuft wird, stellt keine völlig risikolose Anlage dar. Der Fonds ist in Kategorie 3 eingestuft, weil sein Anteilpreis verhältnismäßig wenig schwankt und deshalb die Gewinnchance, aber auch das Verlustrisiko verhältnismäßig niedrig sein kann.

Letzte Ausschüttungen

15.08.2024	1,54
15.08.2023	1,40
15.08.2022	1,20
16.08.2021	0,49
17.08.2020	0,61

Disclaimer

Bei den hier aufgeführten Informationen handelt es sich grundsätzlich um Marketingmitteilungen, die ausschließlich Marketing- und Informationszwecken dienen. Die Angaben beruhen auf Quellen, die wir für zuverlässig halten, für deren Richtigkeit und Vollständigkeit wir jedoch keine Gewähr übernehmen können. Wir weisen ausdrücklich darauf hin, dass dies keine Aufforderung zum Kauf oder Verkauf von Fondsanteilen darstellt. Anlageentscheidungen sollten nur auf der Grundlage der aktuellen Verkaufsunterlagen (Wesentliche Anlegerinformationen, Verkaufsprospekt und - soweit veröffentlicht - der letzte Jahres-Halbjahresbericht des in der Mitteilung genannten Fonds) getroffen werden, die auch die allein maßgeblichen Vertragsbedingungen bzw. Anlagebedingungen enthalten. Die Verkaufsunterlagen werden ab dem Aufgabendatum bei der Kapitalverwaltungsgesellschaft Universal-Investment-Gesellschaft mbH (Theodor-Heuss-Allee 70, 60486 Frankfurt am Main) in deutscher Sprache zur kostenlosen Ausgabe bereitgehalten. Die Verkaufsunterlagen sind zudem im Internet unter www.universal-investment.com abrufbar. Die zur Verfügung gestellten Informationen bedeuten keine Empfehlung oder Beratung. Alle Aussagen geben die aktuelle Einschätzung wieder. Die in dem Dokument zum Ausdruck gebrachten Meinungen können ohne vorherige Ankündigung ändern. Weder die Kapitalverwaltungsgesellschaft noch deren Kooperationspartner übernehmen irgendeine Art von Haftung für die Verwendung dieses Dokuments oder dessen Inhalts. Berechnungsgrundlage für die aufgeführten Wertentwicklungen ist der Anteilwert (ohne Ausgabeaufschlag); Ausschüttungen bzw. abzuführende Steuern wurden wiederangelegt. Aus dem Kursverlauf der Vergangenheit kann nicht auf künftige Entwicklungen geschlossen werden. Die Vermögensgegenstände (z. B. Aktien), in die die Gesellschaft für Rechnung des Fonds investiert, enthalten neben den Chancen auf Wertsteigerung auch Risiken. So können Wertverluste auftreten, indem der Marktwert der Vermögensgegenstände gegenüber dem Einstandspreis fällt. Die Gesellschaft hat nach dem Verkaufsprospekt das Recht, die Vertragsbedingungen des Fonds zu ändern. Grundsätzlich gilt: Es kann keine Zusicherung gegeben werden, dass die Ziele der Anlagepolitik tatsächlich erreicht werden. Ausführlichere Erläuterungen zu den Risiken finden Sie im ausführlichen aktuellen Verkaufsprospekt des Fonds, den Sie bei Ihrem Berater oder bei Universal-Investment-Gesellschaft mbH (www.universal-investment.de) erhalten. Eine Zusammenfassung Ihrer Anlegerrechte in deutscher Sprache finden Sie auf www.universal-investment.com/media/document/Anlegerrechte. Zudem weisen wir darauf hin, dass die Universal-Investment-Gesellschaft mbH bei Fonds für die sie als Verwaltungsgesellschaft Vorkreuerungen für den Vertrieb der Fondsanteile in EU-Mitgliedstaaten getroffen hat, beschließen kann, diese gemäß Artikel 93a der Richtlinie 2009/65/EG und Artikel 32a der Richtlinie 2011/61/EU, insbesondere also mit Abgabe eines Pauschalangebots zum Rückkauf oder zur Rücknahme sämtlicher entsprechender Anteile, die von Anlegern in dem entsprechenden Mitgliedstaat gehalten werden, aufzuheben.