

Anlagepolitik/Strategie

Ziel des Fonds ist es, eine nachhaltig positive Wertentwicklung zu erzielen. Priorität hat die Substanzerhaltung, wobei kurzfristige Chancen durch aktives Management genutzt werden sollen. Das angestrebte Netto-Aktienexposure soll im langfristigen Durchschnitt zwischen 25% und 35% liegen. Der Fonds orientiert sich an keiner Benchmark.

Aktueller Kommentar

Im November verzeichneten die internationalen Aktienmärkte eine uneinheitliche Entwicklung. Der DAX verlor rund 0,5%, während der amerikanische Leitindex S&P mit einem Zuwachs von 0,1% nahezu unverändert notierte. Das Edelmetall Gold konnte erneut 5,5% zulegen im Berichtszeitraum. Die gute Wertentwicklung bei einigen Positionen im Fonds wie bei Allianz, Bayer, Deutsche Post sowie bei Heidelberger wurden genutzt, um die Positionen um rund 15 % zu reduzieren. Dem gegenüber wurden die beiden Positionen Redcare und Vonovia leicht aufgestockt. Auf der Rentenseite partizipierte der Fonds u.a. an den Neuemissionen der Vonovia SE Medium Term Notes v. 25(25/32) sowie an der Deutschen Telekom AG MTN v. 2025 (2029/2029). Reduziert wurden Positionen u.a. bei Formycon, Hertha BSC und Hohmann. Die guten Performancebeiträge der Gold- und den Aktienpositionen konnten die Verluste auf der Rentenseite nicht ganz kompensieren. Der Kurs der ABO Energy-Anleihe geriet deutlich unter Druck infolge von außerordentlichen Abschreibungen. Diese Reaktion hatte ebenso Einfluss auf andere Anleihen in diesem Segment. Vor diesem Hintergrund verzeichnete der Anteilspreis des Wachstum Defensiv im abgelaufenen Berichtszeitraum einen leichten Rückgang um 0,36%.

Wertentwicklung



	Jan.	Feb.	Mrz.	Apr.	Mai.	Jun.	Jul.	Aug.	Sep.	Okt.	Nov.	Dez.	YTD
2016	-3,67%	-1,58%	2,33%	-0,22%	0,69%	-3,06%	3,16%	1,17%	-0,30%	0,47%	-0,08%	4,06%	2,70%
2017	-0,14%	1,08%	1,53%	-0,01%	0,63%	-1,20%	-0,64%	-0,27%	2,49%	2,18%	-0,76%	-0,44%	4,46%
2018	1,00%	-2,48%	-1,41%	2,04%	0,64%	-1,60%	1,80%	-1,67%	-1,00%	-3,55%	-1,37%	-3,43%	-10,68%
2019	3,10%	1,52%	0,13%	3,55%	-2,90%	2,62%	-0,72%	-1,62%	2,08%	1,72%	1,28%	-0,07%	10,99%
2020	-0,11%	-2,56%	-6,07%	3,80%	1,46%	1,93%	-0,16%	1,33%	-0,43%	-2,32%	4,12%	0,64%	1,20%
2021	-0,33%	0,54%	2,12%	0,43%	0,52%	0,09%	-0,02%	0,61%	-1,30%	0,84%	-1,55%	1,53%	3,47%
2022	-0,39%	-2,86%	-0,17%	-0,90%	-0,08%	-4,33%	1,40%	-1,52%	-3,20%	2,07%	2,80%	-1,29%	-8,40%
2023	3,88%	0,55%	0,40%	0,46%	0,26%	0,75%	0,52%	-0,60%	-0,84%	-1,02%	2,21%	1,76%	8,55%
2024	0,46%	0,87%	1,13%	-0,57%	1,16%	0,41%	-0,01%	0,76%	0,81%	-0,68%	0,97%	0,20%	5,64%
2025	2,38%	1,01%	-1,06%	-0,18%	1,00%	-0,42%	0,86%	-0,02%	-0,19%	0,37%	-0,36%		3,41%

Fondsdaten

ISIN	DE000A0Q86B3
WKN	A0Q86B
Fondsdomizil	Deutschland
Fondskategorie	Gemischter Fonds
Ertragsverwendung	Ausschüttend
Auflagedatum	12.12.2012
Auflagepreis	100,00 EUR
Rücknahmepreis	130,90 EUR
Geschäftsjahresende	30.09.2026
Fondswährung	EUR
Fondsvolumen	11,32 Mio. EUR
Fondswährung Anteilsklasse	EUR
Fondsvolumen Anteilsklasse	0,28 Mio. EUR
Depotbank	Hauck Aufhäuser Lampe Privatbank AG
KVG	Universal-Investment - Gesellschaft mbH

Konditionen

Max. Rücknahmeabschlag	0,00%
Max. Ausgabeaufschlag	5,00%
Max. Verwaltungsvergütung	1,70%
Max. Depotbankvergütung	0,10%
Laufende Kosten	1,74%

Kennzahlen

Performance seit Auflage	41,00%
Performance seit Auflage p.a.	2,69%
MTD	-0,36%
YTD	3,41%
1 Jahr	3,91%
3 Jahre	17,30%
5 Jahre	12,84%
3-Jahres-Volatilität	3,61%
Max. Drawdown	-16,77%



Marc Schädler
Fondsmanager
Telefon:
+49 (0)40 41 32 61-12
E-Mail:
schaedler@proaktiva.net

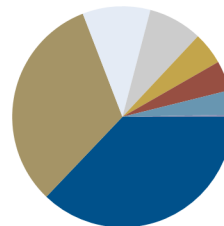


Torben Peters
Co-Fondsmanager
Telefon:
+49 (0)40 41 32 61-19
E-Mail:
peters@proaktiva.net

Assetallokation

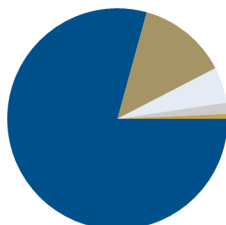
Aktien	91.757,12	32,21%
Aktienindex-Futures	-15.006,86	-5,27%
Aktienquote nach Absicherung	76.750,26	26,94%
Aktienfonds	13.595,17	4,77%
Renten	106.485,40	37,37%
Rentenfonds	12.556,80	4,41%
Edelmetalle	10.192,94	3,58%
Bankguthaben	28.546,94	10,02%
Termingelder	22.692,50	7,96%
Forderungen/Verbindlichkeiten	-911,94	-0,32%
	284.914,93	100,00%

Assetallokation



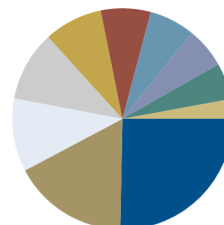
Renten 37,37%
Aktien 32,21%
Bankguthaben 10,02%
Termingelder 7,96%
Aktienfonds 4,77%
Rentenfonds 4,41%
Edelmetalle 3,58%
Forderungen/Verb. -0,32%

Top Länder Aktien



Deutschland 79,28%
USA 13,14%
Niederlande 5,24%
Dänemark 1,63%
Großbritannien 0,71%

Top Sektoren Aktien



Finanzen 25,32%
Industrie 16,94%
Informationstechn. 10,71%
Kommunikation 10,28%
Konsum Nicht-Basis 8,59%
Gesundheit 7,31%
Grundstoffe 6,68%
Versorger 5,98%
Konsum nicht-zykl. 5,32%
Immobilien 2,87%

Top 10 Aktien

Allianz SE vink.Namens-Aktien o.N.	7.499,60	2,63%
Siemens AG Namens-Aktien o.N.	6.323,44	2,22%
Deutsche Telekom AG Namens-Aktien o.N.	6.290,96	2,21%
SAP SE Inhaber-Aktien o.N.	5.776,41	2,03%
Münchener Rückvers.-Ges. AG Namens-Aktien o.N.	5.479,16	1,92%
Berkshire Hathaway Inc. Reg.Shares B New DL -	3.344,81	1,17%
E.ON SE Namens-Aktien o.N.	3.285,36	1,15%
Mercedes-Benz Group AG Namens-Aktien o.N.	2.928,93	1,03%
Deutsche Börse AG Namens-Aktien o.N.	2.901,99	1,02%
Airbus SE Aandelen aan toonder EO 1	2.831,42	0,99%
	46.662,08	16,37%

Top 10 Renten

DEAG Deutsche Entertainment AG Anleihe v.2025	5.189,88	1,82%
Katjes Intern. GmbH&Co.KG Inh.-Schv. v.2023(2	3.460,14	1,21%
ABO Energy GmbH & Co. KGaA Nachr.-IHS v.2024(3.126,34	1,10%
Katjesgreenfood GmbH & Co.KG Inh.-Schv. v.202	2.846,55	1,00%
Salzgitter AG Umtausch-Anl.v.51(30/32) NDA	2.674,78	0,94%
Allianz Finance II B.V. EO-Medium-Term Nts 20	2.667,98	0,94%
K+S Aktiengesellschaft Anleihe v.2024 (2029/2	2.652,36	0,93%
Schaeffler AG MTN v.2024(2024/2029)	2.636,00	0,93%
Infineon Technologies AG Medium Term Notes v.	2.608,44	0,92%
E.ON SE Medium Term Notes v.24(29/30)	2.607,34	0,92%
	30.469,81	10,71%

Risikokennzahl

Typischerweise geringere Rendite Geringeres Risiko

Typischerweise höhere Rendite Höheres Risiko



Dieser Indikator beruht auf historischen Daten; eine Vorhersage künftiger Entwicklungen ist damit nicht möglich. Die Einstufung des Fonds kann sich künftig ändern und stellt keine Garantie dar. Auch ein Fonds, der in Kategorie 1 eingestuft wird, stellt keine völlig risikolose Anlage dar. Der Fonds ist in Kategorie 3 eingestuft, weil sein Anteilpreis verhältnismäßig wenig schwankt und deshalb die Gewinnchance, aber auch das Verlustrisiko verhältnismäßig niedrig sein kann.

Letzte Ausschüttungen

17.11.2025	1,00
15.11.2024	1,00
15.11.2023	1,00
15.11.2022	1,00
15.11.2021	1,00

Disclaimer

Bei den hier aufgeführten Informationen handelt es sich grundsätzlich um Marketingmitteilungen, die ausschließlich Marketing- und Informationszwecken dienen. Die Angaben beruhen auf Quellen, die wir für zuverlässig halten, für deren Richtigkeit und Vollständigkeit wir jedoch keine Gewähr übernehmen können. Wir weisen ausdrücklich darauf hin, dass dies keine Aufforderung zum Kauf oder Verkauf von Fondsanteilen darstellt. Anlageentscheidungen sollten nur auf der Grundlage der aktuellen Verkaufsunterlagen (Wesentliche Anlegerinformationen, Verkaufsprospekt und - soweit veröffentlicht - der letzte Jahres-Halbjahresbericht des in der Mitteilung genannten Fonds) getroffen werden, die auch die allein maßgeblichen Vertragsbedingungen bzw. Anlagebedingungen enthalten. Die Verkaufsunterlagen werden ab dem Auflagedatum bei der Kapitalverwaltungsgesellschaft Universal-Investment-Gesellschaft mbH (Theodor-Heuss-Allee 70, 60486 Frankfurt am Main) in deutscher Sprache zur kostenlosen Ausgabe bereitgehalten. Die Verkaufsunterlagen sind zudem im Internet unter www.universal-investment.com abrufbar. Die zur Verfügung gestellten Informationen bedeuten keine Empfehlung oder Beratung. Alle Aussagen geben die aktuelle Einschätzung wieder. Die in dem Dokument zum Ausdruck gebrachten Meinungen können ohne vorherige Ankündigung ändern. Weder die Kapitalverwaltungsgesellschaft noch deren Kooperationspartner übernehmen irgendeine Art von Haftung für die Verwendung dieses Dokuments oder dessen Inhalts. Berechnungsgrundlage für die aufgezeigten Wertentwicklungen ist der Anteilwert (ohne Ausgabeaufschlag); Ausschüttungen bzw. abzuführende Steuern wurden wiederangelegt. Aus dem Kursverlauf der Vergangenheit kann nicht auf künftige Entwicklungen geschlossen werden. Die Vermögensgegenstände (z. B. Aktien), in die die Gesellschaft für Rechnung des Fonds investiert, enthalten neben den Chancen auf Wertsteigerung auch Risiken. So können Wertverluste auftreten, indem der Marktwert der Vermögensgegenstände gegenüber dem Einstandspreis fällt. Die Gesellschaft hat nach dem Verkaufsprospekt das Recht, die Vertragsbedingungen des Fonds zu ändern. Grundsätzlich gilt: Es kann keine Zusage gegeben werden, dass die Ziele der Anlagepolitik tatsächlich erreicht werden. Ausführlichere Erläuterungen zu den Risiken finden Sie im ausführlichen aktuellen Verkaufsprospekt des Fonds, den Sie bei Ihrem Berater oder bei Universal-Investment-Gesellschaft mbH (www.universal-investment.de) erhalten. Eine Zusammenfassung Ihrer Anlegerrechte in deutscher Sprache finden Sie auf www.universal-investment.com/media/document/Anlegerrechte. Zudem weisen wir darauf hin, dass die Universal-Investment-Gesellschaft mbH bei Fonds für die sie als Verwaltungsgesellschaft Vorkehrungen für den Vertrieb der Fondanteile in EU-Mitgliedstaaten getroffen hat, beschließen kann, diese gemäß Artikel 93a der Richtlinie 2009/65/EG und Artikel 32a der Richtlinie 2011/61/EU, insbesondere also mit Abgabe eines Pauschalangebots zum Rückkauf oder zur Rücknahme sämtlicher entsprechender Anteile, die von Anlegern in dem entsprechenden Mitgliedstaat gehalten werden, aufzuheben.